

**Problem 1 : „Letzter Zugriff“ ist nicht mehr für Trainer sichtbar**

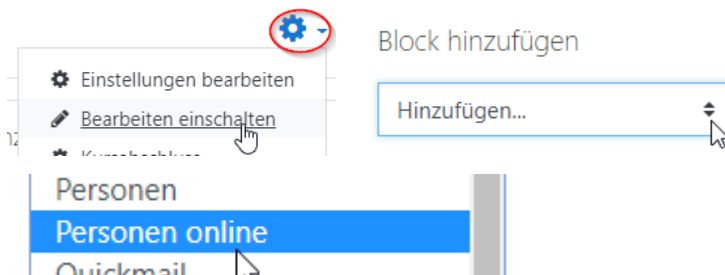
Auswahl	Vorname / Nachname	E-Mail-Adresse	Rollen	Gruppen	Letzter Zugriff im Kurs	Status
<input type="checkbox"/>	Nadia Lehrer01	lehrer01@nomail.belwue.de	Trainer/in	Keine Gruppen	47 Sekunden	Aktiv
<input type="checkbox"/>	Sren Lehrer02	lehrer02@nomail.belwue.de	Trainer/in	Keine Gruppen	Nie	Aktiv
<input type="checkbox"/>	Markus SuS01	sus01@nomail.belwue.de	Teilnehmer/in	Keine Gruppen	Nie	Aktiv
<input type="checkbox"/>	Markus SuS02	sus02@nomail.belwue.de	Teilnehmer/in	Keine Gruppen	Nie	Aktiv

Die Anzeige „Letzter Zugriff im Kurs“ wurde aus datenschutzrechtlichen Gründen deaktiviert.

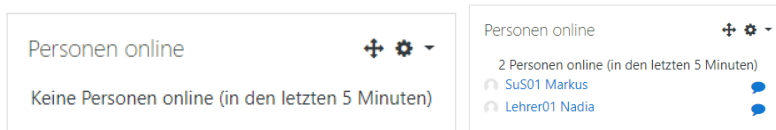
Auswahl	Vorname / Nachname	E-Mail-Adresse	Rollen	Gruppen	Status
<input type="checkbox"/>	Nadia Lehrer01	lehrer01@nomail.belwue.de	Trainer/in	Keine Gruppen	Aktiv
<input type="checkbox"/>	Sren Lehrer02	lehrer02@nomail.belwue.de	Trainer/in	Keine Gruppen	Aktiv

**Lösung 1:** Teilnehmer, die im Kurs aktiv sind, können über den zusätzlichen Block „Personen online“ angezeigt werden. Fügen Sie dazu als Trainer im Kurs den Block „Personen online“ ein.

- „Bearbeiten einschalten | Block „Personen online“ hinzufügen



- Es werden dann alle aktiven Kursteilnehmer angezeigt



Der Moodle Administrator kann die Zeitdauer „Bei Inaktivität entfernen“ entsprechend den schulischen Anforderungen über das Menü [Website-Administration | Plugins | Blöcke | Personen online](#) anpassen.

Personen online

Bei Inaktivität entfernen (in Minuten)  Standard: 5  
block\_online\_users\_timetosee


Nach dieser Zeit (in Minuten) werden inaktive Personen aus dem Block 'Personen online' entfernt.

[Änderungen sichern](#)

**Problem 2:** Im Dashboard der Benutzer werden über den Block „Personen Online“ alle in Moodle angemeldeten Benutzer angezeigt.

### Personen online

3 Personen online (in den letzten 5 Minuten)

-  Stütz Administrator/in 
-  SuS01 Markus 
-  Lehrer01 Nadia 

**Lösung 2:** Wenn der Moodle Administrator im Browser das Skript „online-user.php“ (Menü [Website-Administration | Server | LFB-BW](#)) Browser ausführt, werden die Benutzerrechte so angepasst, dass nur noch bei den Trainern im Kurs die aktiven Kursteilnehmer angezeigt werden.

## Gefundene Skripte

..

[../lfbw/import/online-user.php](#)

Bitte löschen Sie anschließend über  
"Website-Administration / Entwicklung / Cache löschen"  
den Cache!

Skripte ausführen

Nach dem Ausführen des Skripts wird folgende Meldung angezeigt.

Moodle BW V 3.x  
 Autor M. Stuetz, 05.20220 - letzte Änderung 05.2020

=> Rolle Gast - Online User anzeigen: Rechte entzogen!  
 => Rolle Authentifizierte/r Nutzer/in - Online User anzeigen: Rechte entzogen!  
 => Rolle Teilnehmer/in - Online User anzeigen: Rechte entzogen!

Dokumentation der Moodle-Rechte

[Kernsystem](#)

	Trainer/in	Trainer/in ohne Bearbeitungsrecht	Teilnehmer/in	Gast	Authentifizierte/r Nutzer/in	Authentifizierte/r Nutzer/in der Startseite
Liste der Personen online sehen block/online_users:viewlist	Erlauben	Erlauben	Verbieten	Verbieten	Nicht gesetzt	Nicht gesetzt







## Schüleraktivitäten im Kurs kontrollieren

Hinweis: Wie wirkt sich diese Rechteänderung aus?

1) Im **Dashboard** des *Moodle Admins* werden weiterhin alle aktiven Benutzer angezeigt.

Personen online

3 Personen online (in den letzten 5 Minuten)

-  Stütz Administrator/in 
-  SuS01 Markus 
-  Lehrer01 Nadia 

2) Im **Dashboard** eines *Kurstrainers* bzw. *Kurstrainers ohne Editierrechte* wird nur die Anzahl der zuletzt aktiven Benutzer angezeigt.

Personen online

2 Personen online (in den letzten 5 Minuten)

Im **Kurs** sieht der *Kurstrainer* bzw. *Kurstrainer ohne Editierrechte* alle aktiven Benutzer des jeweiligen Kurses.

Personen online

2 Personen online (in den letzten 5 Minuten)

-  Lehrer01 Nadia 
-  SuS01 Markus 

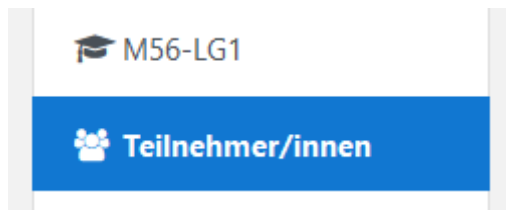
3) Im **Dashboard** eines *Teilnehmers* sowie *in den jeweiligen Kursen* wird nur die Anzahl der zuletzt aktiven Benutzer angezeigt.

Personen online

3 Personen online (in den letzten 5 Minuten)

**Problem 3: Wie kann man die Aktivitäten der Schülerinnen und Schüler überprüfen?**

Wählen Sie dazu im entsprechenden Kurs den Eintrag Teilnehmer/innen



Klicke Sie auf den entsprechenden Schülernamen

## Teilnehmer/innen

Keine Filter zugeordnet

Nutzer/innen einschreiben

Schlüsselwort oder Filter festlegen

Anzahl der Teilnehmer/innen: 8

Vorname Alle A B C D E F G H I J K L M N O P Q R S T U V W X Y Z

Nachname Alle A B C D E F G H I J K L M N O P Q R S T U V W X Y Z


Auswahl	Vorname / Nachname	E-Mail-Adresse	Rollen	Gruppen	Status
<input type="checkbox"/>	<b>Nadia Lehrer01</b>	lehrer01@nomail.belwue.de	Trainer/in	Keine Gruppen	Aktiv
<input type="checkbox"/>	<b>Sren Lehrer02</b>	lehrer02@nomail.belwue.de	Trainer/in	Keine Gruppen	Aktiv
<input type="checkbox"/>	<b>Test01 Muster</b>	test01@pfs-gd.de	Teilnehmer/in	PFS_Stütz	Aktiv
<input type="checkbox"/>	<b>Markus SuS01</b>	stuetz.michael@pfs-gd.de	Teilnehmer/in	Keine Gruppen	Aktiv
<input type="checkbox"/>	<b>Markus SuS02</b>	sus02@nomail.belwue.de	Teilnehmer/in	Keine Gruppen	Aktiv


und dann auf „Vollständiger Bericht“ oder „Zusammenfassung“



Beispiel 1: Teil eines vollständigen Berichts

Thema 1

 PDF-Annotation: [PDF-Annotation](#)  
1 Ansichten - neueste Dienstag, 28. April 2020, 14:41

 Aufgabe: [Aufgabe mit Spracheingabe](#)

Abgabestatus

<b>Abgabestatus</b>	Kein Versuch
<b>Bewertungsstatus</b>	Nicht bewertet
<b>Fälligkeitsdatum</b>	Freitag, 8. Mai 2020, 00:00
<b>Verbleibende Zeit</b>	Abgabeende überschritten seit: 12 Tage 9 Stunden
<b>Zuletzt geändert</b>	-
<b>Abgabekommentare</b>	<a href="#">▶ Kommentare (0)</a>

Beispiel 2: Bericht Zusammenfassung

[Startseite](#) / [Meine Kurse](#) / [M56-LG1](#) / [Teilnehmer/innen](#) / [Markus SuS01](#) / [Berichte](#) / [Zusammenfassung](#)




SuS01 Markus



 Mitteilung

 Zu Kontakten hinzufügen

Allgemeines

-  Ankündigungen -
-  Universelles Textfeld\_1 -
-  Aufgabe unoconv Bewertung: -

Thema 1

-  PDF-Annotation 1 Ansichten Dienstag, 28. April 2020, 14:41 (21 Tage 18 Stunden)
-  Aufgabe mit Spracheingabe Bewertung: -