

# Themenabschnitte



Lehrerinnenfortbildung  
Baden-Württemberg

**Moodle - Einsteiger**

**Sonja Brenner u.a.**

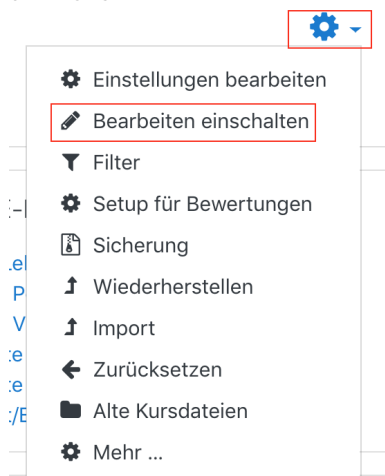
**19.03.21**

**CC BY-SA 4.0**

Die einzelnen Themenabschnitte eines Moodlekurses können umbenannt, an eine andere Stelle geschoben und natürlich auch gelöscht werden. Es können auch weitere Themenabschnitte hinzugefügt werden.

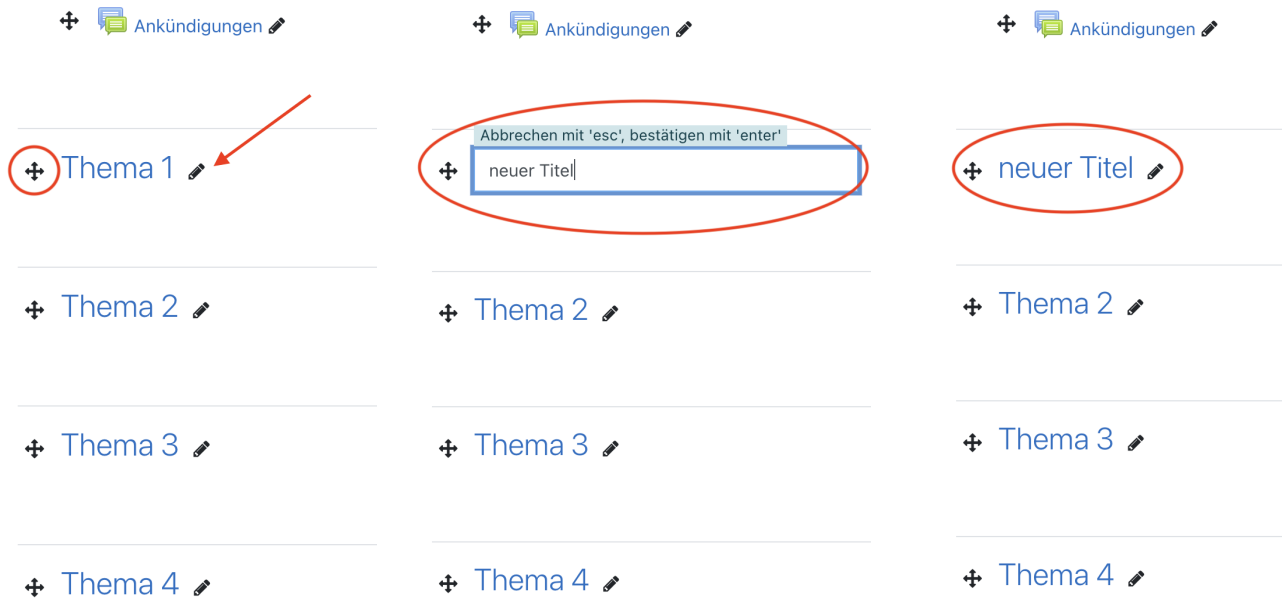
## 1. Bearbeiten einschalten

Auf den gewünschten Kurs klicken, um in den Kursraum zu gelangen, dort *Bearbeiten einschalten* anklicken.



## 2. Thema umbenennen

Wenn der Bearbeitungsmodus eingeschaltet ist, ist vor allen Themen das Symbol mit den vier Richtungspfeilen zu sehen und dahinter der Stift. Sobald der Stift z.B. neben *Thema 1* angezeigt wird, diesen anklicken und gewünschten Text eintragen. Mit der Enter-Taste bestätigen, um den neuen Text zu übernehmen.

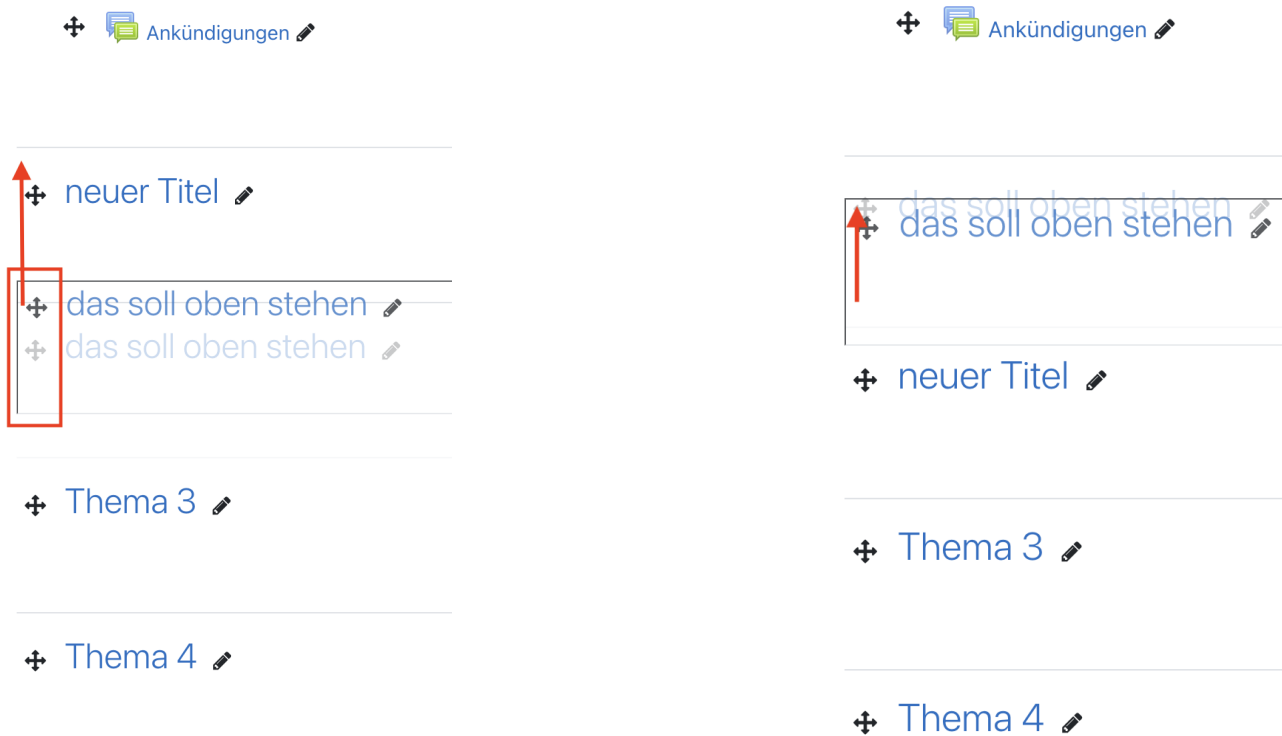


The image illustrates the process of renaming a topic in three stages:

- Stage 1:** A list of four topics: Thema 1, Thema 2, Thema 3, and Thema 4. Each item has a plus sign icon and a pencil icon. The plus sign for 'Thema 1' is circled in red, and a red arrow points to the pencil icon.
- Stage 2:** The pencil icon for 'Thema 1' is active. A text input field is shown next to it, containing the text 'neuer Titel'. A tooltip above the field reads 'Abbrechen mit 'esc', bestätigen mit 'enter''. The entire input area is circled in red.
- Stage 3:** The text 'neuer Titel' is now the title of the first topic, replacing 'Thema 1'. This new title is also circled in red.

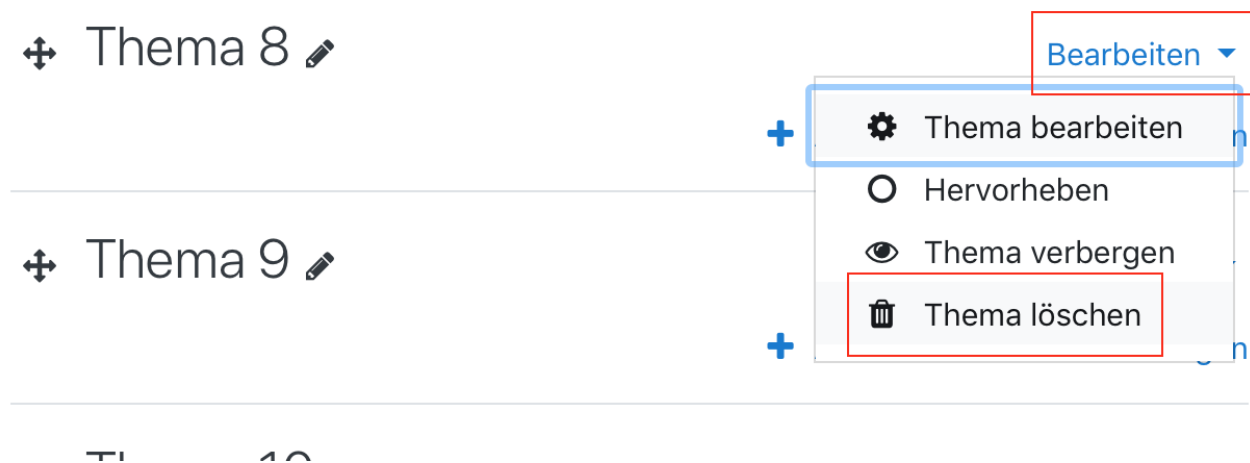
### 3. Thema verschieben

Mit dem Pfeilsymbol kann das gewünschte Thema an die neue Position gezogen werden.



### 4. Thema löschen

Rechts auf die Schaltfläche *Bearbeiten* klicken und dann *Thema löschen* auswählen.



## 5. Thema hinzufügen

Unterhalb des letzten Themas rechts auf die Schaltfläche *+ Themen hinzufügen* klicken und im folgenden Fenster die gewünschte Anzahl neuer Themenabschnitte angeben. Abschließend auf *Themen hinzufügen* klicken.

  Ankündigungen 

Bearbeiten ▾

Bearbeiten ▾ 

 Aktivität oder Material anlegen

 neuer Titel 

Bearbeiten ▾

 Aktivität oder Material anlegen

 Thema 2 

Bearbeiten ▾

 Aktivität oder Material anlegen

 Thema 3 

Bearbeiten ▾


 Aktivität oder Material anlegen

 Themen hinzufügen

Themen hinzufügen

×

Anzahl der Abschnitte

 Themen hinzufügen

Abbrechen