

Befragung



Moodle - Trainer:in
Christian Weismann
23.05.2022
CC BY-SA 4.0



Lehrerinnenfortbildung
Baden-Württemberg

1. Allgemein

Mit der Aktivität Befragung lassen sich umfangreiche Fragebögen mit den unterschiedlichsten Fragetypen gestalten. Diese Aktivität eignet sich damit für Umfragen jeglicher Art und für die Evaluation. Darüber hinaus lässt diese Aktivität verzweigte Fragen zu, sodass sich sogar einfache Lernpfade umsetzen lassen. Auch die Erstellung von Kann-Listen ist möglich, mit der Schüler:innen ihren Lernstand einschätzen und der Lehrkraft rückmelden können.

In Moodle gibt mehrere Aktivitäten, die eine Befragung der Teilnehmer:innen ermöglichen. Neben der hier beschriebenen Aktivität Befragung gibt es alternativ:

Abstimmung

Mit der Abstimmung kann auf einfachem Weg eine Befragung der Teilnehmer:innen zu einer einzelnen Frage erfolgen. Zu dieser Frage werden verschiedenen Antwortmöglichkeiten vorgegeben.

Feedback

Mit der Befragung lassen sich umfangreiche Fragebögen mit den unterschiedlichsten Fragetypen gestalten. Diese Aktivität ist für die Evaluation prädestiniert und ist etwas komfortabler als die Befragung. Außerdem lassen sich Fragebögen exportieren oder für die gesamte Moodle-Installation zur Verfügung stellen.

Umfrage

Die Umfrage bietet geprüfte Fragen an, um den Unterricht zu evaluieren. Das Erstellen eigener Fragebögen ist in dieser Aktivität nicht möglich.

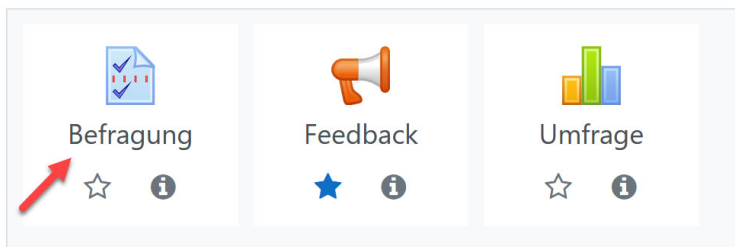
2. Anleitung

- Legen Sie die Aktivität Befragung als Trainer:in im Kurs an.


Aktivität oder Material anlegen

Befragung

3 Resultate gefunden




- Vergeben Sie einen Namen für die Aktivität.

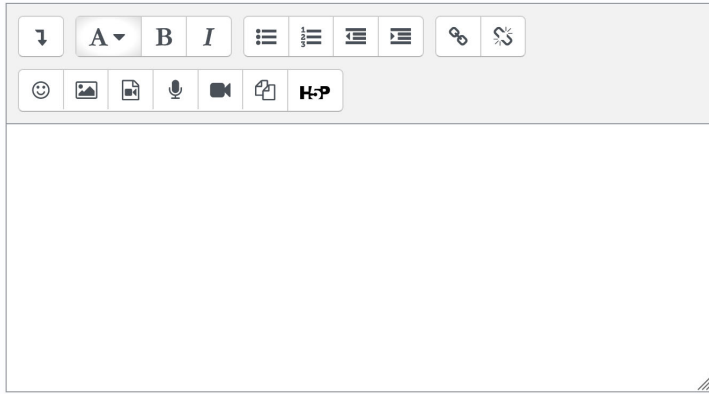
Befragung in Ich-Kann-Listen bearbeiten 


[▶ Alles aufklappen](#)

▼ **Allgemeines**

Name  Kann-Liste | Befragung

Beschreibung










Beschreibung im Kurs zeigen 

- Konfigurieren Sie die Antwortoptionen gemäß Ihrer Bedürfnisse, speichern Sie

die Einstellungen und lassen Sie sich die Aktivität anzeigen.

▼ **Antwortoptionen**

↑


Typ		mehrfach abgeben ▾
Abgabety		vollständiger Name ▾
Alle Antworten für Teilnehmer/innen anzeigen		Nach dem Ausfüllen der Befragung ▾
Benachrichtigung verschicken		Nein ▾
Speichern/Fortsetzen		Nein ▾
Verzweigte Fragen erlauben		Nein ▾
Automatische Nummerierung		Automatische Nummerierung der Seiten und Fragen ▾
	<input checked="" type="checkbox"/>	Fortschritt anzeigen
Abgabe-Bewertung		Keine Bewertung ▾

↓

► **Weitere Einstellungen**

► **Voraussetzungen**

► **Tags**



Speichern und zum Kurs **Speichern und anzeigen** Abbrechen

- Im nächsten Schritt können Sie der Aktivität Fragen hinzufügen oder weitere Einstellungen vornehmen.

Kann-Liste | Befragung

Beantworten Sie die Fragen ...

◀ Unterrichtsdocu - Interaktives Buch

Direkt zu: ▾

⚙️

Einstellungen bearbeiten

- ⚙️ Erweiterte Einstellungen
- ⚙️ Fragen ←
- ⚙️ Feedback
- 🔍 Vorschau
- ℹ️ Beantworten Sie die Fragen ...
- Nicht-Teilnehmende

- Vielfältige Fragetypen sind möglich:

Erweiterte Einstellungen | **Fragen** | Rückmeldung | Vorschau | Nicht-Teilnehmende

▼ Alles einklappen

▾ Fragen hinzufügen ?

--- Seitenumbruch --- ▾ Ausgewählten Fragetyp hinzufügen

▾ Fragen bearbeiten

--- Seitenumbruch ---

- Beschriftung
- Bewertung (Skala 1 .. 5)
- Checkboxen
- Datum
- Dropdown-Feld
- Ja/Nein
- Nummerisch
- Radio Buttons

Buttons]

ie Einleitungsarten schreiben.

rtung (Skala 1 .. 5)] (Bewertung (Skala))

- Mit Hilfe der Registerkarte *Vorschau* können Sie sich jederzeit ansehen, wie Ihre erstellten Fragen aus Sicht der Schüler:innen aussehen. Außerdem können Sie sich eine Druckversion Ihrer Befragung ausgeben lassen.

Befragung wird als Vorschau angezeigt

Kann-Liste | Befragung

 [Druckversion \(ohne Antworten\)](#)

1 * Ich kann unterschiedliche Einleitungsarten schreiben.

immer manchmal selten

2 * Ich...

...kann in der Einleitung das Thema meinem Leser erklären.
...kann gelungene Überleitungen von der Einleitung zum
Hauptteil verfassen

	1	2	3	4	5
<input checked="" type="radio"/>	<input type="radio"/>	<input type="radio"/>	<input type="radio"/>	<input type="radio"/>	<input type="radio"/>
<input checked="" type="radio"/>	<input type="radio"/>	<input type="radio"/>	<input type="radio"/>	<input type="radio"/>	<input type="radio"/>

3 * Ich erkenne aus der Aufgabenstellung, ob es sich um eine lineare oder kontroverse Stellungnahme handelt.

immer
 häufig
 selten

4 * Das kann ich schon gut:

Vorschau der Abgabe

Zurücksetzen

- Sobald Schüler:innen die Befragung ausgefüllt haben, können Sie sich die Antworten sehr detailliert ansehen und herunterladen.

[Erweiterte Einstellungen](#) [Fragen](#) [Rückmeldung](#) [Vorschau](#) [Ihre Antwort](#)

[Alle Antworten sehen](#) [Nicht-Teilnehmende](#)



[Zusammenfassung](#) [Liste der Antworten](#)

[Standardreihenfolge](#) [Aufsteigend](#) [Absteigend](#) [Alle Antworten löschen](#) [Herunterladen](#)

  [Alle Antworten sehen](#). **Alle Teilnehmer/innen**. Standardreihenfolge  Antworten: **1**

Kann-Liste | Befragung

1 Ich kann unterschiedliche Einleitungsarten schreiben.

Antworten	relative Häufigkeit	absolute Häufigkeit
immer	 100%	1
Gesamtzahl der abgegebenen Antworten (inkl. unvollständiger Befragungen)	 100%	1/1