

Bereitstellung ukrainischer Schulbücher innerhalb eines Moodlekurses mit MUNDO



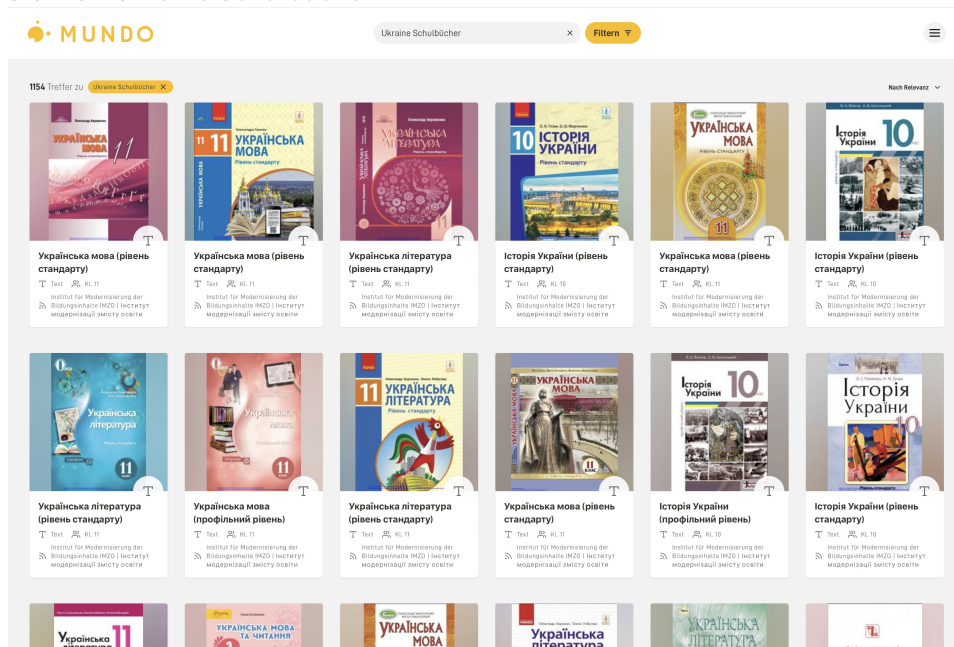
Lehrerinnenfortbildung
Baden-Württemberg

Moodle -
Sonja Brenner u.a.
28.03.2022
CC BY-SA 4.0

I. Offene Bildungsmediathek der Länder - MUNDO

In der offenen Bildungsmediathek der Länder „Mundo“ finden Sie über die Suchbegriffe „Ukraine Schulbücher“ alle zur Verfügung stehenden ukrainischen Schulbücher.

Oder klicken Sie hier: [Ukraine Schulbücher](#)



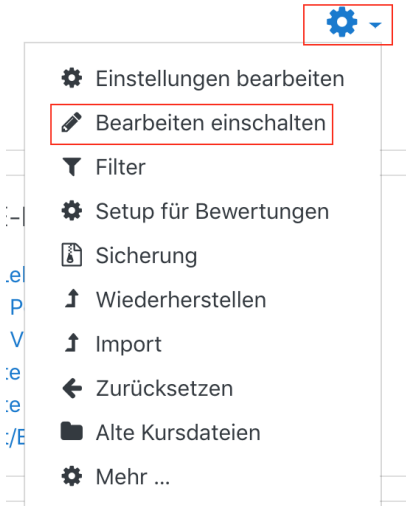
The screenshot shows the MUNDO search results for 'Ukraine Schulbücher'. The interface includes a search bar with the query 'Ukraine Schulbücher' and a 'Filtern' button. Below the search bar, there are 15 book covers displayed in a grid. Each book cover is accompanied by a title in Ukrainian, a level indicator (e.g., '11', '10'), and a brief description. The books are organized into two rows, with the first row containing 6 books and the second row containing 9 books. The titles include 'Українська мова (рівень стандарту)', 'Українська мова (профільний рівень)', 'Українська література (рівень стандарту)', and 'Історія України (рівень стандарту)'. The interface also shows a '1154 Treffer zu' indicator and a 'Relevanz' dropdown menu.

Sie können die Schulbücher über die Plattform direkt in Ihrem Moodlekurs verlinken oder über die Aktivität „Mundo“ in ihren Kursraum einbinden.

2. Einbinden von Materialien aus Mundo in einem Moodlekurs

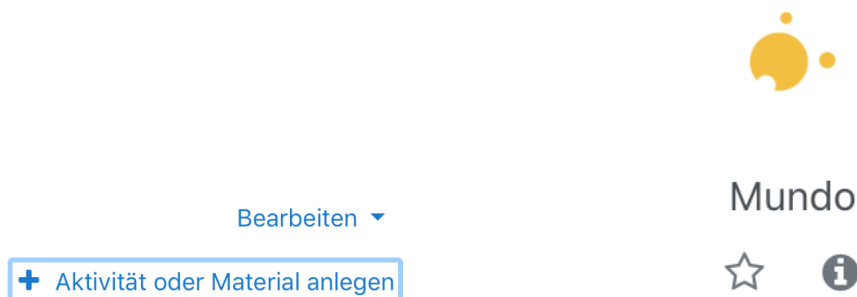
2.1. Bearbeiten einschalten

Auf den gewünschten Kurs klicken, um in den Kursraum zu gelangen, dort *Bearbeiten einschalten* anklicken.



2.2. Aktivität Mundo erstellen

Um eines der Schulbücher in den Kursraum zu integrieren, klicken Sie im gewünschten Thema unten auf *+Material oder Aktivität anlegen* und wählen Sie in der Aktivitätenliste *Mundo* aus.



2.3. Inhalt auswählen

Klicken Sie im neuen Fenster auf Inhalt auswählen, um die Mediathek zu durchsuchen. Der Name der Aktivität wird sich später automatisch an das gewählte Material anpassen.

▾ Allgemeines
 Name der Aktivität !
 Mehr anzeigen ...
Inhalt auswählen


▶ Datenschutz
 ▶ Bewertung
 ▶ Weitere Einstellungen
 ▶ Voraussetzungen

Speichern und zum Kurs
Speichern und anzeigen
Abbrechen

Schreiben Sie in die Suchmaske entweder „Ukrainische Schulbücher“, um alle Materialien anzeigen zu lassen oder geben Sie einen speziellen Buchtitel oder einen gewünschten Begriff ein.


Inhalt auswählen





Ukraine Schulbücher ✕


1154 Treffer zu Ukraine Schulbücher ✕
Nach Relevanz ▾



Українська мова (рівень стандарту)

Text KL. 11

Institut für Modernisierung der

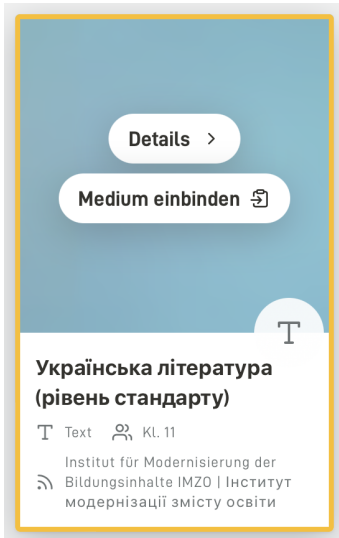


Українська мова (рівень стандарту)

Text KL. 11

Institut für Modernisierung der

Das gewünschte Material durch einen Klick markieren und die Auswahl über den Button Medium einbinden übernehmen. Der Titel der Aktivität wurde automatisch angepasst.



Tool-Konfiguration aus dem gewählten Inhalt erfolgreich übernommen. ×

Tool-Konfiguration aus dem gewählten Inhalt erfolgreich übernommen. ×

Externes Tool zu 'Kachel 6' hinzufügen 🔗

▶ Alles aufklappen

▼ Allgemeines

Name der Aktivität



Mehr anzeigen ...

Inhalt auswählen

▶ Datenschutz

▶ Weitere Einstellungen

▶ Voraussetzungen

Speichern und zum Kurs

Speichern und anzeigen

Abbrechen

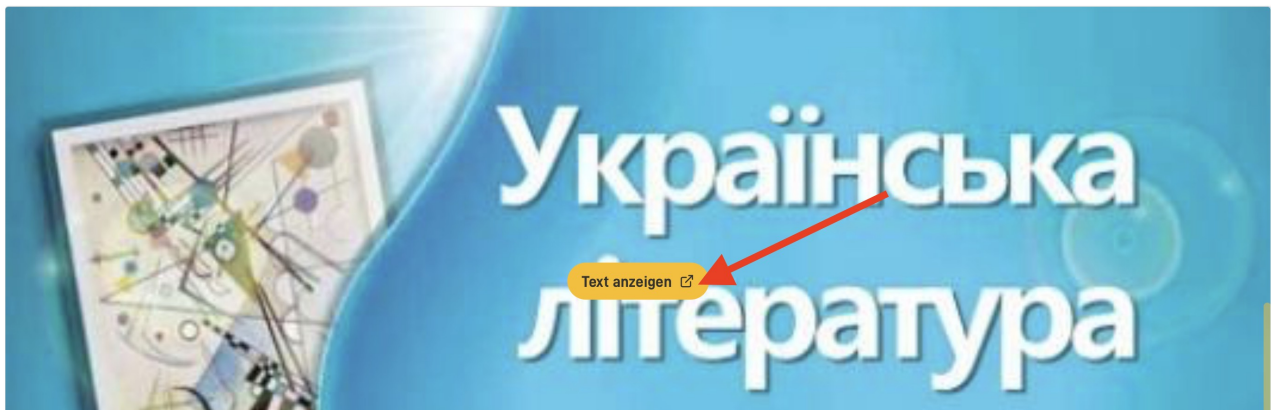
Auf *Speichern und zum Kurs* klicken, um in den Moodlekurs zurück zu kommen oder auf *Speichern und anzeigen* klicken, um das Material direkt anzusehen.

2.4. Inhalt im Moodlekurs ansehen

Українська література (рівень стандарту)

Durch einen Klick auf die im Kurs angezeigte Mundo-Aktivität, wird zuerst eine Vorschau des Materials sichtbar. Klicken Sie in der Vorschau auf den gelben Button Text anzeigen, sodass sich das Material (meist PDF) in einem neuen Tab oder in einem neuen Fenster öffnet.

Українська література (рівень стандарту)



2.5. Inhalt aus Mundo verlinken

Sollte Ihnen die Ansicht nicht gefallen, können Sie die Materialien aus Mundo auch über einen einfachen Link in Ihren Moodlekurs integrieren. Eine ausführliche Anleitung dazu finden Sie [hier](#).