

Offene Bildungsmediathek der Länder - MUNDO in Moodle nutzen



Lehrerinnenfortbildung
Baden-Württemberg

Moodle - Admin

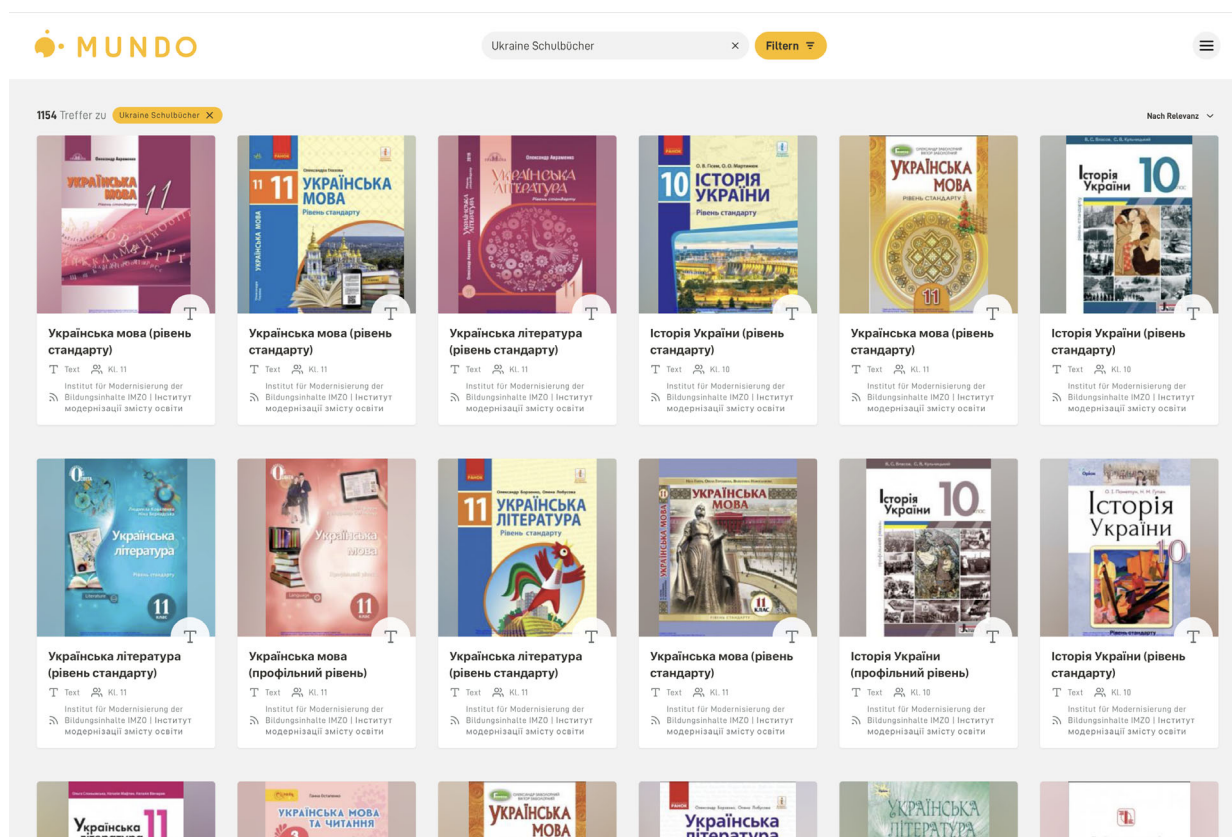
S. Brenner und andere

26.05.22

CC BY-SA 4.0

1. Einführung

In der offenen Bildungsmediathek der Länder **MUNDO** finden Sie mittlerweile über 40.000 Unterrichtsmedien, darunter Filme, Arbeitsblätter, Lehrwerke und Audiodateien. Über die Suchbegriffe „Ukraine Schulbücher“ zum Beispiel, gelangen Sie zu den entsprechenden vollständigen Lehrwerken.



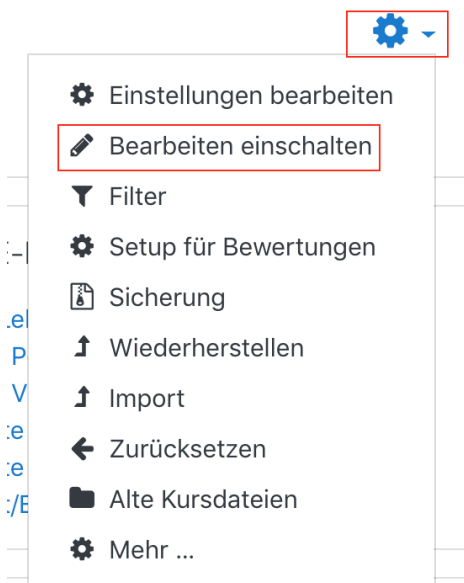
The screenshot shows the MUNDO search interface. At the top, there is a search bar with the text 'Ukraine Schulbücher' and a 'Filtern' button. Below the search bar, the results are displayed in a grid of 18 items. Each item is a book cover with a title, a grade level (e.g., 10, 11), and a description. The titles include 'Українська мова (рівень стандарту)', 'Українська мова (рівень стандарту)', 'Українська література (рівень стандарту)', 'Історія України (рівень стандарту)', 'Українська мова (рівень стандарту)', 'Історія України (рівень стандарту)', 'Українська мова (профільний рівень)', 'Українська мова (профільний рівень)', 'Українська література (рівень стандарту)', 'Українська мова (рівень стандарту)', 'Історія України (профільний рівень)', 'Історія України (рівень стандарту)', 'Українська література', 'Українська мова та читання', 'Українська мова', 'Українська література', and 'Українська мова'. Each item also includes a small icon for text, audio, and video, and a link to the full document.

Klicken Sie hier: [Ukraine Schulbücher](#)

Sie können die Unterrichtsmedien herunterladen oder über die Plattform direkt in Ihrem Moodlekurs verlinken. Außerdem lässt sich das Material über die Aktivität **Mundo** in ihren Kursraum einbinden.

2. Einbinden von Materialien aus Mundo in einem Moodlekurs

- Auf den gewünschten Kurs klicken, um in den Kursraum zu gelangen, dort *Bearbeiten einschalten* anklicken.



2.1. Aktivität Mundo erstellen

- Um eines der Schulbücher in den Kursraum zu integrieren, klicken Sie im gewünschten Thema unten auf *+Material oder Aktivität anlegen ...*

Bearbeiten ▾

+ Aktivität oder Material anlegen

- ... und wählen Sie in der Aktivitätenliste **Mundo** aus.



Mundo



- Klicken Sie im neuen Fenster auf *Inhalt auswählen*, um die Mediathek zu durchsuchen. Der Name der Aktivität wird sich später automatisch an das gewählte Material anpassen.

▼ Allgemeines

Name der Aktivität



Mehr anzeigen ...

Inhalt auswählen

▸ Datenschutz

▸ Bewertung

▸ Weitere Einstellungen

▸ Voraussetzungen

Speichern und zum Kurs

Speichern und anzeigen

Abbrechen

- Schreiben Sie in die Suchmaske entweder **Ukrainische Schulbücher**, um alle Materialien anzeigen zu lassen oder geben Sie einen speziellen Buchtitel oder einen gewünschten Begriff ein.

Inhalt auswählen




MUNDO

Ukraine Schulbücher

1154 Treffer zu Ukraine Schulbücher


Nach Relevanz



Українська мова (рівень стандарту)

Text Kl. 11

Institut für Modernisierung der



Українська мова (рівень стандарту)

Text Kl. 11

Institut für Modernisierung der

Das gewünschte Material durch einen Klick markieren und die Auswahl über den Button *Medium einbinden* übernehmen. Der Titel der Aktivität wurde automatisch angepasst.

Details >

Medium einbinden

Українська література (рівень стандарту)

Text Kl. 11

Institut für Modernisierung der Bildungsinhalte IMZO | Інститут модернізації змісту освіти

Tool-Konfiguration aus dem gewählten Inhalt erfolgreich übernommen. ×

Tool-Konfiguration aus dem gewählten Inhalt erfolgreich übernommen. ×

✚ Externes Tool zu 'Kachel 6' hinzufügen 🔗

▸ Alles aufklappen

▼ Allgemeines

Name der Aktivität



Mehr anzeigen ...

Inhalt auswählen

▸ Datenschutz

▸ Weitere Einstellungen

▸ Voraussetzungen

Speichern und zum Kurs

Speichern und anzeigen

Abbrechen

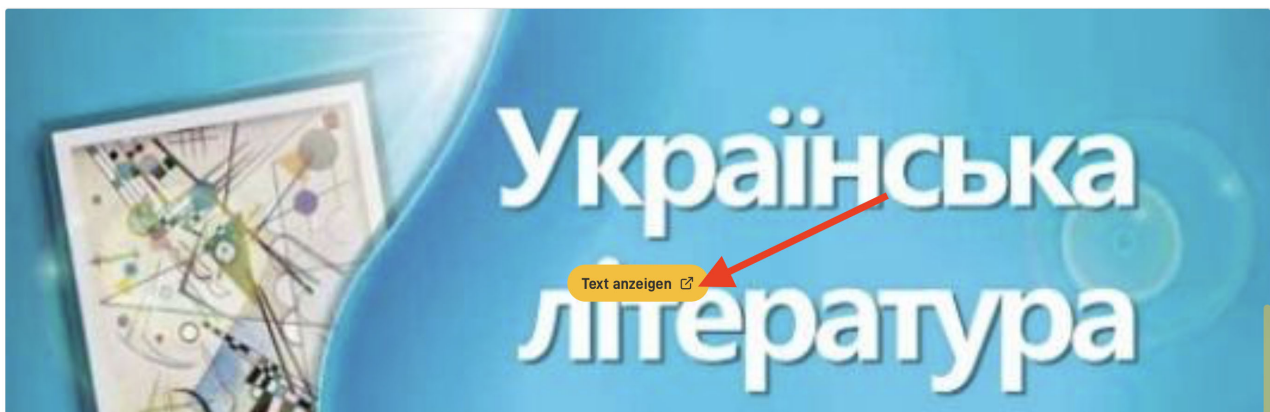
- Auf *Speichern und zum Kurs* klicken, um in den Moodlekurs zurück zu kommen oder auf *Speichern und anzeigen* klicken, um das Material direkt anzusehen.

2.2. Inhalt im Moodlekurs ansehen

Українська література (рівень стандарту)

- Durch einen Klick auf die im Kurs angezeigte Mundo-Aktivität, wird zuerst eine Vorschau des Materials sichtbar.
- Klicken Sie in der Vorschau auf den gelben Button Text anzeigen, sodass sich das Material (meist PDF) in einem neuen Tab oder in einem neuen Fenster öffnet.

Українська література (рівень стандарту)



2.3. Inhalt aus Mundo verlinken

Sollte Ihnen die Ansicht nicht gefallen, können Sie die Materialien aus Mundo auch über einen einfachen Link in Ihren Moodlekurs integrieren. Eine ausführliche Anleitung dazu finden Sie [hier](#).