

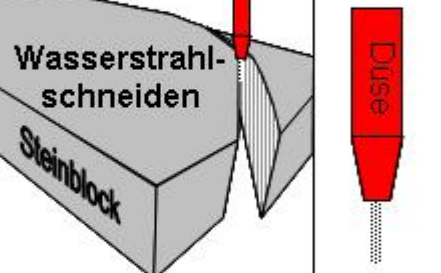

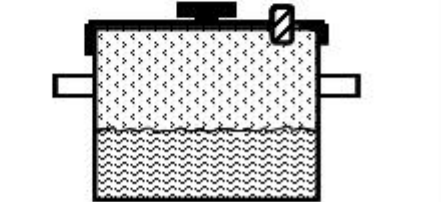



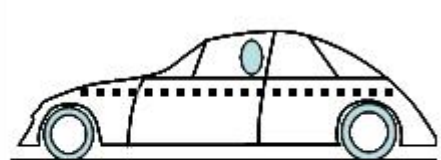


# Das Druck-Domino

Schneide die einzelnen Karten aus und lege dann die zugehörigen Karten nebeneinander.

100 Pa – 0,1 Pa	 <p>Blutdruck bei Anspannung (systolischer Wert)</p>	1,8 bar	 <p>Luftdruck (an der Erdoberfläche in Höhe des Meeresspiegels)</p>
2 bar	 <p>Wasserstrahl-schneiden Steinblock Düse</p>	120 mmHg	technisches Feinvakuum
110000000 Pa	 <p>Blutdruck bei Entspannung (systolischer Wert)</p>	314 hPa	 <p>Schnellkochtopf</p>
6000 bar	 <p>Renntag: Reifendruck</p>	1013 hPa	 <p>11034 m Meerestiefe</p>
8 bar	 <p>Mount Everest auf 8848 Meter</p>	20000 Pa	 <p>Auto: Reifendruck</p>