

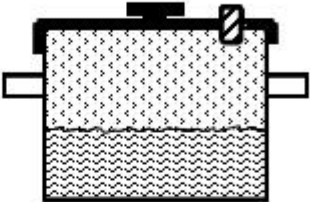




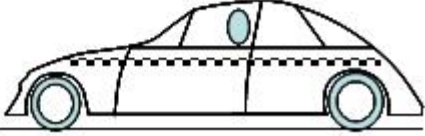


## Das Druck-Domino Lösung

6000 bar	 <p>Rennrad: Reifendruck</p>	8 bar	<p>Mount Everest auf 8848 Meter</p> 
314 hPa	 <p>Schnellkochtopf</p>	1,8 bar	<p>Luftdruck (an der Erdoberfläche in Höhe des Meeresspiegels)</p> 
1013 hPa	<p>11034 m Meerestiefe</p> 	110000000 Pa	<p>Blutdruck bei Entspannung (systolischer Wert)</p> 
120 mmHg	<p>technisches Feinvakuum</p>	100 Pa – 0,1 Pa	<p>Blutdruck bei Anspannung (systolischer Wert)</p> 
20000 Pa	 <p>Auto: Reifendruck</p>	2 bar	<p>Wasserstrahl- schneiden</p> 